



DOSSIERS D'ÉCHANGE

Les grandes étapes



Saisie des NUR ← Possibilité BAILLEURS 1 & 2

Valider




lères vérifications - déclaratif


 En pré-instruction depuis plus de 3 semaines à compter de la date de saisie des NUR*

Poursuivre l'échange

Clôturer le dossier



*  Annuler l'action *


*  Réactiver le dossier *



Dernières vérifications – justificatifs + demande d'accord et de congés

 En instruction depuis plus de 3 semaines à compter de la date de saisie des NUR*

Instruction terminée

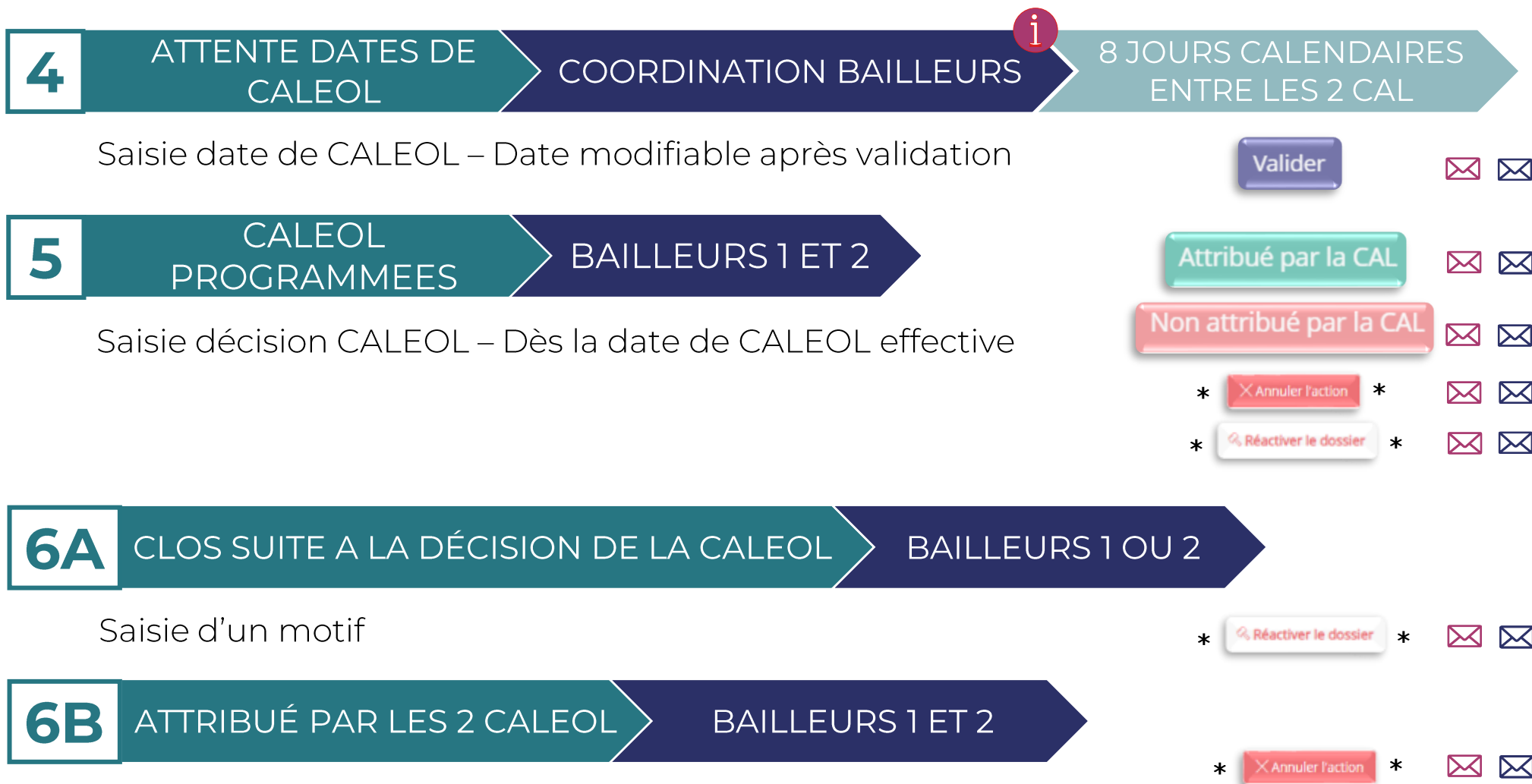
*  Annuler l'action *





DOSSIERS D'ÉCHANGE

Les grandes étapes





DOSSIERS D'ÉCHANGE

Les grandes étapes





DOSSIERS D'ÉCHANGE

Les grandes étapes

CLÔTURE D'UN DOSSIER D'ÉCHANGE

CLOS PAR UN BAILLEUR → BAILLEUR 1 OU 2

Clôture du dossier par l'1 des 2 bailleurs
Saisie d'un motif

Clôturer le dossier



*

Réactiver le dossier

*



CLOS PAR UN LOCATAIRE → LOCATAIRE 1 OU 2

Clôture du dossier par l'1 des 2 locataires
Saisie d'un motif

Renoncer à l'échange



*

Réactiver le dossier

*



* ACTIONS BAILLEURS EN CAS D'ERREUR DE SAISIE *



*ALERTES EN CAS DE DÉPASSEMENT DES DÉLAIS (RÉALISÉ PAR AATIKO PAR COURRIEL)